

# IMAGENICS

EIA ラックマウントキット

# MK-CRO103

**取扱説明書**

お買い上げありがとうございます。

MK-CRO103 は、弊社製 CRO シリーズ用の EIA 規格ラックマウント金具キットです。

この取扱説明書をよくご覧になった上、本書をいつでも見られる場所に保管ください。

## MK-CR0103 の特長

MK-CR0103は、弊社製CR0シリーズ用のEIA規格ラックマウント金具キットです。

CR0シリーズ3台を1Uにラックマウントできます。

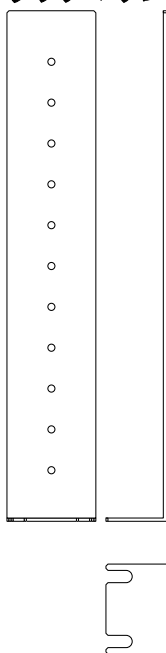
CR0間に30ミリのスペースがありますのでフロント面への配線スペースに利用できます。

フロント面から20ミリステップで背面に最大100ミリの可変実装可能なので、フロント面からの折り返し配線がある場合でもラック内に収容することが可能です。

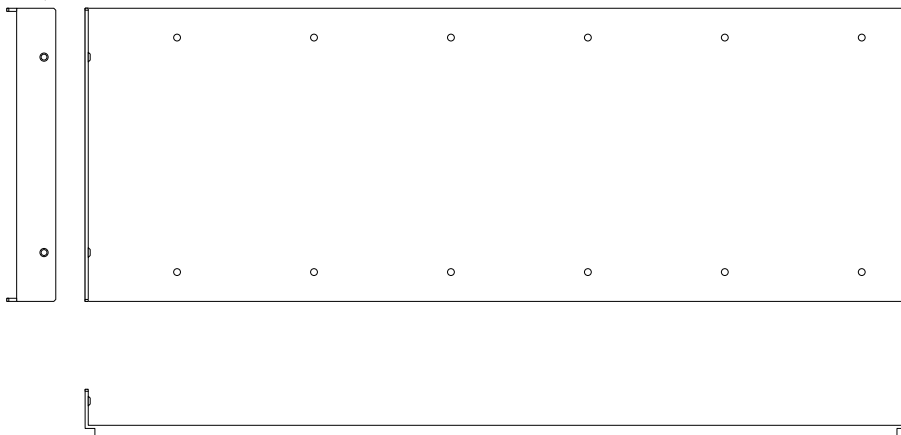
※上部に操作面のある機種をマウントする場合は、上方をブランクにすることを推奨します。

### <構成>

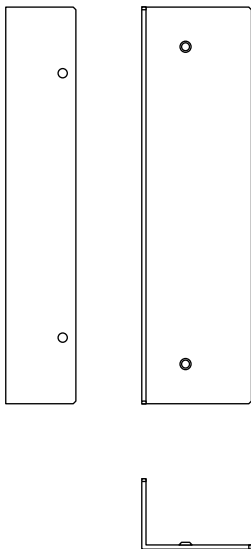
#### ラックマウント用L金具 x2



#### シャーシ x1



**CRO用L金具 x6**



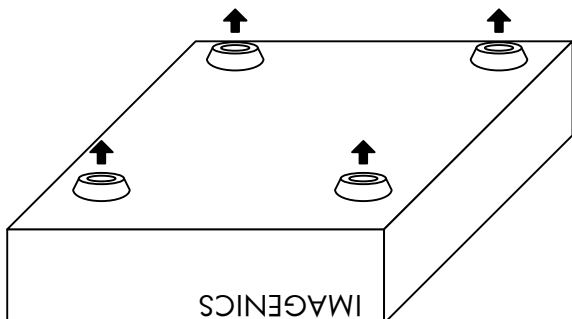
**M3.0 バインドネジ 28本**

**<組立方法>**

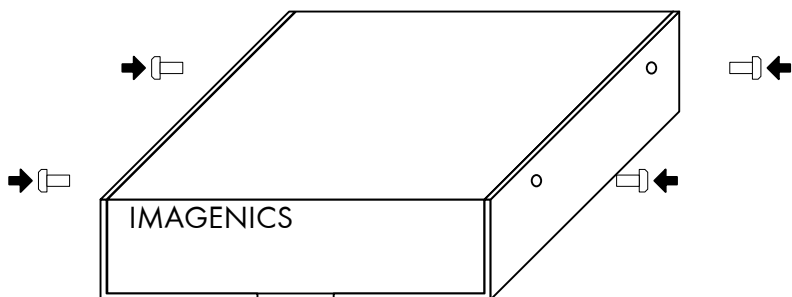
1. ラックマウント用L金具2個とシャーシを付属のビス4本で固定します。  
シャーシ固定位置はフロント面から20ミリステップで背面に最大100ミリ可変配置が可能です。




2. CROシリーズ本体底面にあるプラ足（4個）を取り外します。  
※ プラ足中央のピンをマイナスドライバー等で引き上げて取り外します。



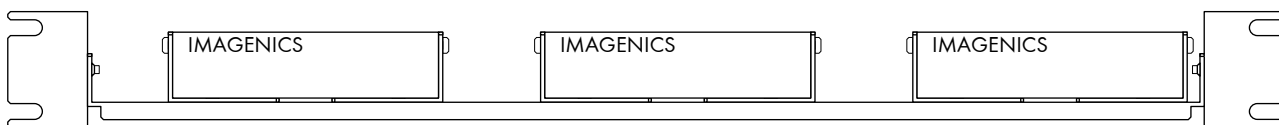
3. CRO用L金具2個をCRO本体に付属のビス4本で固定します。



4. 「1.」に「3.」を付属のビス4本で固定します。



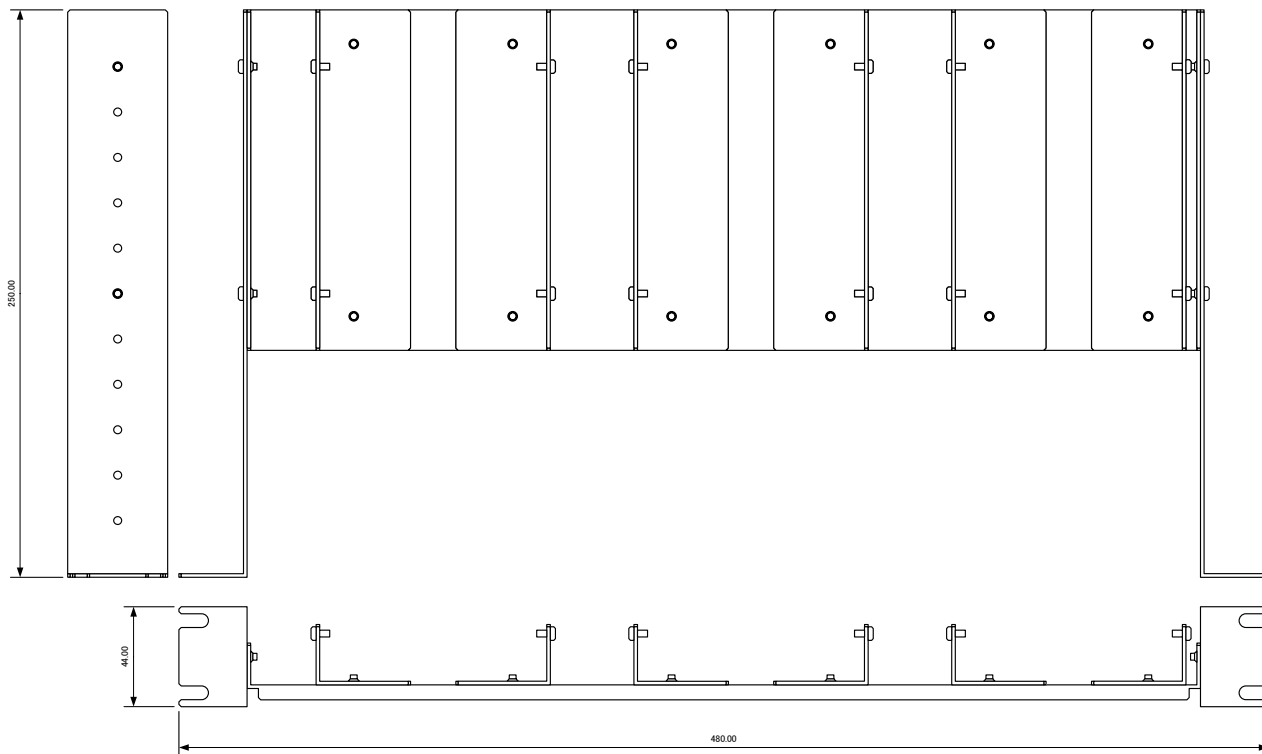
5. CROシリーズを最大3台までマウント可能です。



〈主な仕様〉

質量 : 約 2.0 kg  
付属品 : M3.0 バインドネジ 28 本

〈外観図〉



仕様及び外観は、改良のため予告なく変更することがありますので、あらかじめご了承ください。

1. 本書の著作権はイメージニクス株式会社に帰属します。本書の一部または全部をイメージニクス株式会社から事前に許諾を得ることなく複製、改変、引用、転載することを禁止します。
2. 本書の内容について、将来予告なしに変更することがあります。
3. 本書の内容については、万全を期して作成しましたが、万一誤り、記載もれなどお気づきの点がありましたら、ご連絡ください。
4. 本機の使用を理由とする損害、逸失利益等の請求につきましては、上記にかかわらず、いかなる責任も負いかねますので、あらかじめご了承ください。
5. 本機のファームウェアおよびハードウェアに対して、リバースエンジニアリング等の手法によって内部を解析し利用することを禁止します。
6. 乱丁本、落丁本の場合はお取替えいたします。当社、営業窓口までご連絡ください。

イメージニクス株式会社  
All Rights Reserved. 2010

仕様及び外観は改良のため予告なく変更することがありますので、予めご了承ください。

---

製造元

**イメージニクス株式会社**

お問い合わせは下記営業本部または営業所までおねがいします。

本社 技術本部	〒182-0022	東京都調布市国領町 1-31-5
		TEL 042-440-7811 FAX 042-440-7812
営業本部	〒150-0043	東京都渋谷区道玄坂 1-16-7 ハイウェービル 6F
		TEL 03-3464-1401 FAX 03-3477-2216
大阪営業所	〒534-0025	大阪市都島区片町 2-2-48 MID 京橋ビル 3F
		TEL 06-6354-9599 FAX 06-6354-9598
福岡営業所	〒812-0013	福岡市博多区博多駅東 1-18-25 第5 博多借成ビル 3F
		TEL 092-483-4011 FAX 092-483-4012

Home Page [www.imagenics.co.jp](http://www.imagenics.co.jp)

---

この印刷物は再生紙と環境にやさしい植物油インキを使用しています。

1012TA V1.1