

# IMAGENICS

## EIA RACK MOUNT KIT

### MK-100

## 取扱説明書

お買い上げ頂きありがとうございます。

MK-100 は、下記当社製品に共通の EIA 規格ラックマウント金具キットです。  
この取扱説明書をよくご覧になった上、十分ご活用ください。

#### 適合機種

DA-144 など弊社製の横幅ハーフサイズ (210mm) の製品

#### キット内容

30 mm L 金具	・・・2個	240 mm L 金具	・・・1個
3 mm バインドネジ(黒)	・・・2本	3 mm 皿ネジ	・・・6本

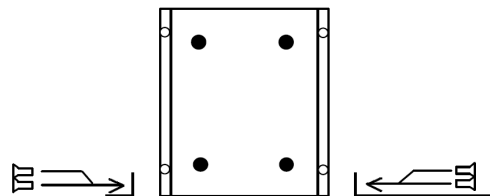
#### 質量

約 410 g

#### 取付方法

##### ◇ 1 台をマウントする場合

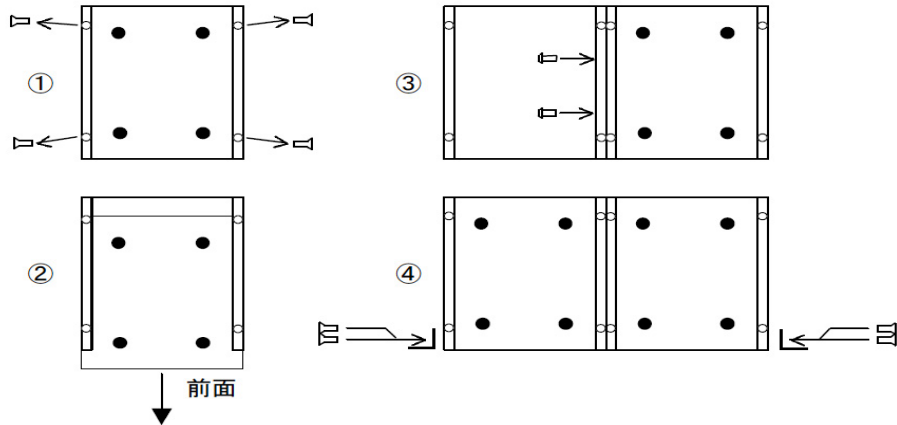
30 mm の金具と、240 mm の金具を使います。図のように 3 mm 皿ネジ 4 本でとめます。



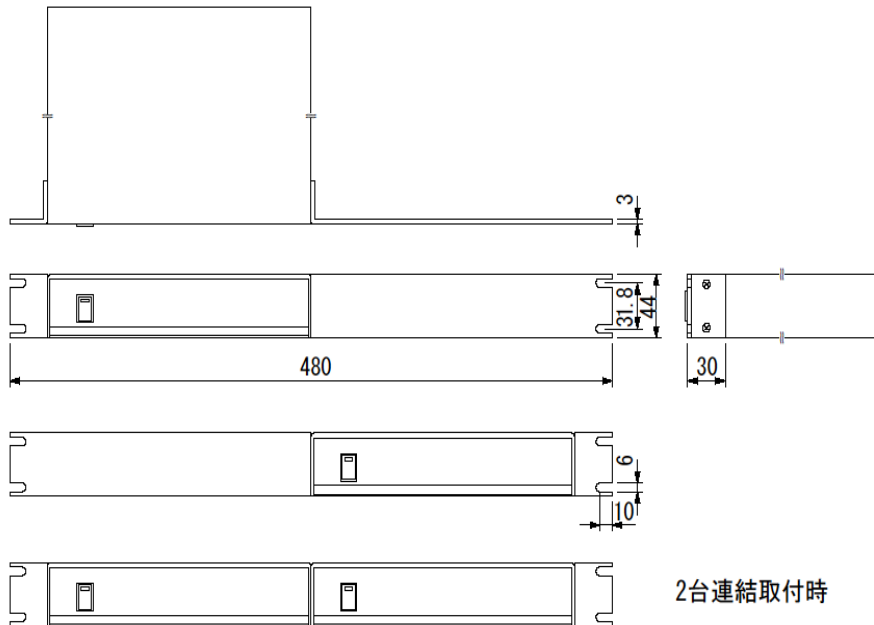
(金具の取付けは、図と左右逆でも可能です。)

## ◇ 2台をマウントする場合

- ① セットを図のように逆さにし、止めネジ4本を外します。
- ② 本体カバーを手で押さえながら本体シャーシを前面パネルの方から引き抜きます。
- ③ カバーどうしを、付属の3 mm バインドネジ(黒) 2本でとめます。
- ④ ①と②の逆の手順で組み立て、30 mm L 金具2個を3 mm 皿ネジ2本ずつ4本でとめます。



### 取付寸法図



仕様及び外観は改良のため予告なく変更することがありますので予めご了承ください。

本書の内容の一部または全部を無断で複写、複製、改変、引用、転載することはできません。

## 製造元 イメージニクス株式会社

製品に関するお問い合わせは下記サポートダイヤルにて承ります。

フリーダイヤル 0120-480-980 (全国共通)

東日本サポート TEL 03-3464-1418 西日本サポート TEL 06-6358-1712

本 社 〒182-0022 東京都調布市国領町 1-31-5

東京営業所 〒150-0043 東京都渋谷区道玄坂 1-16-7 ハイウェービル 6F TEL 03-3464-1401

大阪営業所 〒534-0025 大阪市都島区片町 2-2-48 JEI 京橋ビル 3F TEL 06-6354-9599

福岡営業所 〒812-0013 福岡市博多区博多駅東 1-18-25 第5博多偕成ビル 3F TEL 092-483-4011

この印刷物は再生紙と環境にやさしい植物油インキを使用しています。